RENSEIGNEMENTS SUR LE MÉDICAMENT POUR LE PATIENT

LISEZ CE DOCUMENT POUR ASSURER UNE UTILISATION SÉCURITAIRE ET EFFICACE DE VOTRE MÉDICAMENT

KEVZARA®

sarilumab pour injection

Lisez ce qui suit attentivement avant de prendre **Kevzara** et lors de chaque renouvellement de prescription. L'information présentée ici est un résumé et ne couvre pas tout ce qui a trait à ce médicament. Discutez de votre état de santé et de votre traitement avec votre professionnel de la santé et demandez-lui s'il possède de nouveaux renseignements au sujet de **Kevzara**.

Mises en garde et précautions importantes

Risque d'infections graves

Kevzara est un médicament qui a des effets sur le système immunitaire. Kevzara peut diminuer la capacité du système immunitaire à combattre les infections. Pendant qu'elles prennent Kevzara, certaines personnes contractent des infections graves, ce qui comprend la tuberculose et des infections causées par des bactéries, des champignons ou des virus, et ces infections peuvent s'étendre à tout l'organisme. Certains sont décédés des suites de telles infections.

Pourquoi Kevzara est-il utilisé?

Kevzara est utilisé pour traiter des patients adultes atteints de polyarthrite rhumatoïde (PR) modérément ou gravement évolutive après l'utilisation d'au moins un autre médicament, appelé antirhumatismal modificateur de la maladie (ARMM), qui ne s'est pas avéré efficace ou qui a causé des effets secondaires qui ont poussé les patients à abandonner le traitement.

Comment Kevzara agit-il?

Kevzara (aussi connu sous le nom de sarilumab) est un médicament d'ordonnance injectable qui inhibe l'action de l'interleukine 6 (IL-6), une protéine, dont les taux sont élevés chez les personnes ayant reçu un diagnostic de PR.

L'IL-6 joue un rôle majeur dans les signes et les symptômes de la polyarthrite rhumatoïde (PR). Kevzara est un médicament qui aide à empêcher le système immunitaire de s'attaquer aux tissus sains de l'organisme. Un système immunitaire normal ne s'attaque pas aux tissus sains de l'organisme. Chez les personnes atteintes de polyarthrite rhumatoïde, le système immunitaire s'attaque aux tissus normaux de l'organisme et cause des lésions et de l'inflammation, en particulier dans les tissus articulaires et possiblement à d'autres organes (comme le cœur, le foie et les os). Kevzara s'interpose lors d'une étape importante de ces attaques (inhibe les effets d'une cytokine appelée IL-6 dont les taux sont élevés dans les articulations atteintes de polyarthrite rhumatoïde).

Quels sont les ingrédients dans Kevzara?

Ingrédient médicinal : sarilumab

Ingrédients non médicinaux : arginine, histidine, polysorbate 20, sucrose et eau pour injection

Aucun des composants de la seringue préremplie ne contient du latex (y compris le capuchon de l'aiguille).

Kevzara est disponible sous les formes posologiques suivantes :

- Seringues préremplies contenant chacune 200 mg de Kevzara pour injection par voie sous-cutanée
- Stylos préremplis contenant chacun 150 mg de Kevzara pour injection sous-cutanée
- Stylos préremplis contenant chacun 200 mg de Kevzara pour injection sous-cutanée

Ne prenez pas Kevzara si :

- vous êtes allergique au sarilumab ou à tout ingrédient de Kevzara (voir la section « Quels sont les ingrédients dans Kevzara? »).

Consultez votre professionnel de la santé avant de prendre Kevzara, afin de réduire la possibilité d'effets indésirables et pour assurer la bonne utilisation du médicament. Mentionnez à votre professionnel de la santé tous vos problèmes de santé, notamment :

- si vous avez fait une réaction allergique à Kevzara;
- si vous pensez avoir une infection ou avez les symptômes d'une infection, avec ou sans fièvre; notamment, sueurs ou frissons, douleurs musculaires, toux, essoufflement, sang dans les sécrétions, perte de poids, peau chaude, rouge ou douloureuse ou plaies sur le corps, diarrhée ou maux d'estomac, sensation de brûlure en urinant ou urines plus fréquentes que la normale, très grande fatigue;
- si vous êtes traité contre une infection, contractez souvent des infections ou avez des infections à répétition;
- si vous êtes atteint de diabète ou porteur du VIH ou si votre système immunitaire est affaibli; Dans de tels cas, vous êtes plus susceptible de contracter des infections.
- si vous êtes atteint de tuberculose ou avez été en contact étroit avec une personne atteinte de tuberculose;
- si vous avez séjourné ou voyagé dans des régions où le risque de contracter certains types d'infections fongiques (histoplasmose, coccidioïdomycose ou blastomycose) est élevé. Dans de tels cas, si vous prenez Kevzara, ces infections pourraient se présenter plus souvent ou s'aggraver. Si vous n'êtes pas certain d'avoir séjourné dans une région où ces infections sont fréquentes, informez-vous auprès de votre professionnel de la santé;
- si vous avez ou avez déjà eu l'hépatite B ou l'hépatite C ou d'autres problèmes hépatiques;
- si vous avez ou avez déjà eu une diverticulite (inflammation de certaines parties du gros intestin) ou un ulcère de l'estomac ou des intestins. Certaines personnes qui prennent Kevzara présentent des déchirures (perforations) dans leur estomac ou leur intestin. Cela se produit le plus souvent chez les personnes qui prennent des médicaments comme des anti-inflammatoires non stéroïdiens (AINS), des corticostéroïdes ou du méthotrexate.
- si vous avez ou avez déjà eu un cancer de quelque type que ce soit;
- si vous avez été récemment vacciné ou si vous devez prochainement être vacciné;
- si vous devez prochainement subir une intervention chirurgicale ou médicale;
- si vous avez tout autre problème de santé;
- si vous êtes enceinte ou prévoyez le devenir. On ne sait pas si Kevzara peut être nocif pour un enfant à naître.

Registre des grossesses : Sanofi a mis en place un registre pour les femmes enceintes qui prennent Kevzara afin de rassembler des données sur les issues de leurs grossesses. Si vous êtes enceinte ou le devenez pendant que vous prenez Kevzara, demandez à votre professionnel de la santé comment vous pouvez vous inscrire au registre de grossesses ou téléphonez au 1 877 311-8972 pour vous y inscrire.

- si vous allaitez ou prévoyez allaiter. Vous et votre professionnel de la santé devez déterminer ensemble si vous prendrez Kevzara ou si vous allaiterez. Vous ne pouvez pas faire les deux.

Communiquez avec votre professionnel de la santé si vous :

- présentez des symptômes comme des nausées et des vomissements, de la constipation ou, plus rarement, de la diarrhée;
- avez déjà eu un cancer de quelque type que ce soit. Kevzara peut diminuer l'activité de votre système immunitaire. Les médicaments qui altèrent le système immunitaire peuvent augmenter le risque de certains cancers.

Après avoir commencé à prendre Kevzara, communiquez sans attendre avec votre professionnel de la santé si vous présentez :

- un symptôme d'infection. Kevzara peut vous prédisposer à certaines infections ou aggraver celles que vous avez.
- de la fièvre ou de la douleur à l'estomac qui ne s'estompe pas.

Autres mises en garde à connaître :

- Anomalies des valeurs biologiques

Votre professionnel de la santé doit vous prescrire des analyses de sang avant que vous preniez Kevzara, 4 à 8 semaines après le début d'un traitement par Kevzara, puis environ tous les 3 mois pendant le traitement pour vérifier ce qui suit :

- nombre peu élevé de neutrophiles. Les neutrophiles sont des globules blancs qui aident l'organisme à combattre les infections bactériennes;
- nombre peu élevé de plaquettes. Les plaquettes sont des cellules sanguines qui favorisent la coagulation sanguine et empêchent de saigner;
- hausse des résultats de certains tests de la fonction hépatique.

Votre professionnel de la santé pourrait ne pas vous prescrire Kevzara si le nombre de neutrophiles ou de plaquettes est trop bas, ou si vos résultats de certains des tests de la fonction hépatique sont trop élevés.

Votre professionnel de la santé pourrait interrompre le traitement par Kevzara pendant un certain temps ou en diminuer la dose si des modifications dans vos résultats d'analyses sanguines l'exigent.

Les résultats d'autres tests de laboratoire pourraient aussi être modifiés, comme vos taux de cholestérol dans le sang. Votre professionnel de la santé pourrait prescrire des analyses de sang pour vérifier vos taux de cholestérol pendant que vous prenez Kevzara.

- Déchirures (perforations) de l'estomac ou des intestins :

Si vous avez ou avez déjà eu une maladie connue sous le nom de diverticulite (inflammation de certaines parties du gros intestin) ou des ulcères dans l'estomac ou les intestins, dites-le à votre professionnel de la santé. Certaines personnes qui prennent Kevzara présentent des déchirures (perforations) dans leur estomac ou leur intestin. Cela se produit le plus souvent chez les personnes qui

prennent des médicaments comme des anti-inflammatoires non stéroïdiens (AINS), des corticostéroïdes ou du méthotrexate.

Si vous faites de la fièvre ou souffrez de douleurs gastriques qui persistent, dites-le sans attendre à votre professionnel de la santé.

- Cancer

Kevzara peut diminuer l'activité de votre système immunitaire. Les médicaments qui altèrent le système immunitaire peuvent augmenter le risque de certains cancers. Si vous avez ou si vous avez déjà eu un cancer de quelque type que ce soit, dites-le à votre professionnel de la santé.

Voir la section « Quels sont les effets secondaires qui pourraient être associés à Kevzara? » pour obtenir plus de renseignements sur les effets secondaires.

Mentionnez à votre professionnel de la santé toute la médication que vous prenez, y compris les médicaments, les vitamines, les minéraux, les suppléments naturels ou les produits de médecine douce.

Les produits qui suivent pourraient être associés à des interactions médicamenteuses avec Kevzara :

- tout autre médicament utilisé pour le traitement de la PR. Pendant que vous prenez Kevzara, vous ne devez pas prendre de rituximab (Rituxan®), de l'étanercept (Enbrel®), de l'infliximab (Remicade®), de l'anakinra (Kineret®), de l'adalimumab (Humira®), de l'abatacept (Orencia®), du certolizumab (Cimzia®), du golimumab (Simponi®), du tocilizumab (Actemra®) ni du tofacitinib (Xeljanz®). L'utilisation de Kevzara avec ces médicaments peut augmenter votre risque de contracter une infection;
- des médicaments qui altèrent la fonction de votre foie. Consultez votre professionnel de la santé si vous n'êtes pas certain de prendre de genre de médicaments.

Comment prendre Kevzara :

- **Consultez le mode d'emploi joint aux Renseignements pour les patients sur les médicaments pour savoir comment bien préparer et faire vos injections de Kevzara.**
- Kevzara est administré en faisant une injection sous la peau (injection sous-cutanée).
- Kevzara est offert en seringues préremplies ou en stylos préremplis à usage unique (une seule fois). Votre professionnel de la santé vous prescrira la dose qui vous convient le mieux.
- Si votre professionnel de la santé décide que vous ou la personne qui vous soigne pouvez effectuer les injections de Kevzara, vous ou la personne qui vous soigne devez recevoir une formation sur la bonne façon de préparer et d'injecter Kevzara. N'essayez pas de vous injecter Kevzara si votre professionnel de la santé ne vous a pas montré comment le faire correctement.

Dose habituelle :

Kevzara doit être injecté toutes les deux semaines. La dose recommandée est généralement de 200 mg. Votre professionnel de la santé pourrait interrompre le traitement par Kevzara pendant un certain temps ou diminuer la dose de Kevzara à 150 mg toutes les deux semaines.

Surdosage :

Si vous pensez que vous ou une personne dont vous vous occupez avez pris trop de Kevzara, contactez immédiatement un professionnel de la santé, le service des urgences d'un hôpital ou votre centre

antipoison régional, même en l'absence de symptômes.

Dose oubliée :

Si vous avez oublié une dose de Kevzara depuis 3 jours ou moins, prenez la dose oubliée dès que possible. Puis, prenez la dose suivante au moment déjà prévu. Si 4 jours ou plus se sont écoulés, ou si vous ne savez pas exactement quand prendre la prochaine dose de Kevzara, communiquez avec votre professionnel de la santé pour obtenir ses directives.

Quels sont les effets secondaires qui pourraient être associés à Kevzara?

Voici certains des effets secondaires possibles que vous pourriez ressentir lorsque vous prenez Kevzara. Si vous ressentez des effets secondaires qui ne font pas partie de cette liste, avisez votre professionnel de la santé.

- Rougeur au point d'injection
- Infection des voies respiratoires supérieures
- Infection des voies urinaires
- Congestion nasale, maux de gorge et écoulement nasal
- Feux sauvages

Effets secondaires graves et mesures à prendre			
Symptôme / effet	**Consultez votre professionnel de la santé.**		**Cessez de prendre des médicaments et obtenez de l'aide médicale immédiatement**
	Seulement si l'effet est grave	**Dans tous les cas**	
PEU COURANT			
Diverticulite (une affection qui touche la partie inférieure de l'intestin s'accompagnant souvent de maux d'estomac [douleur abdominale], de nausées et de vomissements, de fièvre, de constipation ou, plus rarement, de diarrhée)		**X**	
COURANT			
Infection des voies respiratoires supérieures comme la toux et le rhume, les maux de gorge, l'écoulement nasal, la congestion nasale, les éternuements, la toux	**X**		
Infection urinaire : sensation de brûlure en urinant ou urines plus fréquentes que la normale		**X**	

En cas de symptôme ou d'effet secondaire gênant non mentionné dans le présent document ou d'aggravation d'un symptôme ou d'effet secondaire vous empêchant de vaquer à vos occupations

quotidiennes, parlez-en à votre professionnel de la santé.

Déclaration des effets secondaires

Vous pouvez déclarer des effets secondaires soupçonnés d'être associés à l'utilisation d'un produit à Santé Canada :

- en visitant le site Web des déclarations des effets indésirables (https://www.canada.ca/fr/sante-canada/services/medicaments-produits-sante/medeffet-canada/declaration-effets-indesirables.html) pour vous informer sur comment faire une déclaration en ligne, par courrier, ou par télécopieur ;

ou

- en téléphonant sans frais 1 866 234-2345.

REMARQUE : Consultez votre professionnel de la santé si vous avez besoin de renseignements sur le traitement des effets secondaires. Le Programme Canada Vigilance ne donne pas de conseils médicaux.

Entreposage :

Ne pas utiliser pas ce médicament après la date de péremption indiquée sur l'étiquette et la boîte.

Conserver au réfrigérateur (2 à 8 °C). Ne pas congeler.

Garder la seringue ou le stylo dans sa boîte en carton afin de les garder à l'abri de la lumière.

Ne pas exposer à une chaleur intense.

La seringue préremplie doit être laissée à la température ambiante pendant 30 minutes avant d'être utilisée. Le stylo prérempli doit être laissé à la température ambiante pendant 60 minutes avant d'être utilisé. La seringue ou le stylo doivent être utilisés dans les 14 jours suivant leur sortie du réfrigérateur. Les seringues ou stylos doivent être jetés dans un contenant à l'épreuve des perforations et être gardés hors de la portée des enfants. Montrer aux patients ou aux personnes qui les soignent la technique pour utiliser et pour jeter les seringues préremplies ou les stylos préremplis et mettez-les en garde contre toute réutilisation de ces articles.

Garder hors de la portée et de la vue des enfants.

Pour en savoir davantage au sujet de Kevzara :

- Communiquer avec votre professionnel de la santé.
- Lire la monographie de produit intégrale rédigée à l'intention des professionnels de la santé, qui renferme également les renseignements sur le médicament pour le patient. Ce document est disponible sur le site Web de Santé Canada (https://www.canada.ca/fr/sante-canada/services/medicaments-produits-sante/medicaments/base-donnees-produits-pharmaceutiques.html), le site Web du fabricant www.sanofi.ca, ou peut être obtenu en téléphonant au 1 800 589-6215.

Le présent dépliant a été rédigé par sanofi-aventis Canada Inc.

Dernière révision : 21 octobre 2022

KEVZARA est une marque déposée de Sanofi Biotechnology.

MODE D'EMPLOI

KEVZARA®
(sarilumab)
Injectable, pour injection sous-cutanée
Seringue préremplie à usage unique

Renseignements importants

Ce dispositif est une seringue préremplie à usage unique (appelée « seringue » dans les instructions suivantes). La seringue contient la solution de Kevzara à injecter sous la peau (injection sous-cutanée) une fois toutes les deux semaines.

Demandez à votre professionnel de la santé de vous montrer comment utiliser correctement la seringue avant de procéder à votre première injection.

À faire	À ne pas faire
✓ Lisez attentivement le mode d'emploi avant d'utiliser la seringue. ✓ Gardez les seringues non utilisées dans la boîte d'origine et conservez-les au réfrigérateur, à une température de 2 à 8 °C (36 à 46 °F). ✓ En voyage, gardez la boîte dans un sac à isolation thermique avec un bloc réfrigérant. ✓ Laissez la seringue se réchauffer à la température ambiante pendant au moins 30 minutes avant de l'utiliser. ✓ Utilisez la seringue dans les 14 jours après l'avoir retirée du réfrigérateur ou du sac à isolation thermique. ✓ Gardez les seringues hors de la portée des enfants.	✗ N'utilisez pas la seringue si elle est endommagée, s'il n'y a pas de capuchon ou si le capuchon n'est pas fixé. ✗ Ne retirez pas le capuchon de l'aiguille avant d'être prêt à faire l'injection. ✗ Ne touchez pas à l'aiguille. ✗ Ne réutilisez pas le capuchon et ne tentez pas de le remettre sur la seringue. ✗ Ne faites pas congeler ni chauffer la seringue. ✗ Évitez d'exposer la seringue à la lumière directe du soleil. ✗ N'injectez pas le médicament à travers les vêtements.

Gardez ces instructions à titre de référence.
Si vous avez d'autres questions, posez-les à votre professionnel de la santé ou téléphonez au 1 800 589-6215.

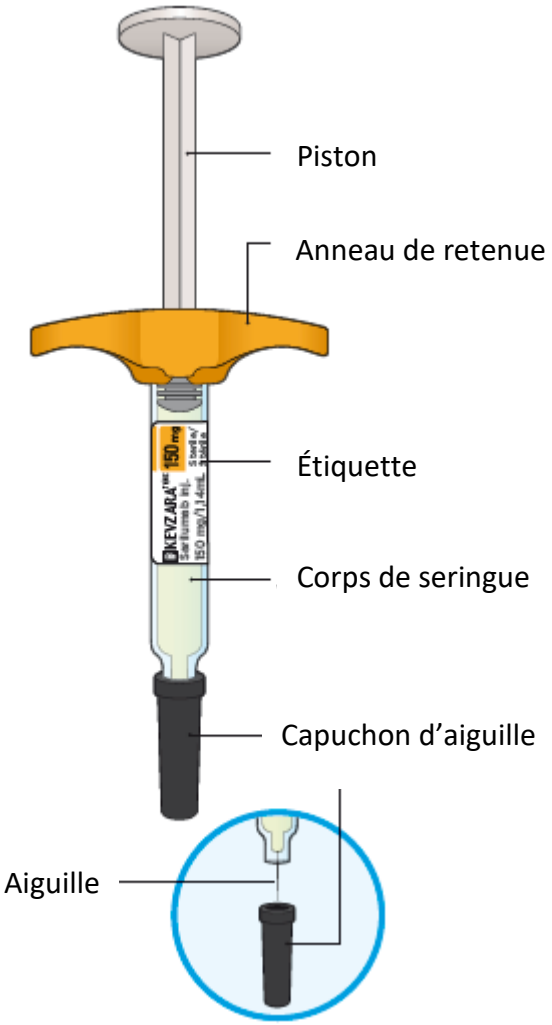

Étape A : Préparation de l'injection

1. Disposez tout le matériel dont vous aurez besoin sur une surface de travail plane et propre.

- Vous aurez besoin d'une lingette imbibée d'alcool, d'un tampon d'ouate ou d'une gaze et d'un contenant à l'épreuve des perforations.
- Retirez une seringue de l'emballage en la tenant par le milieu. Gardez les seringues restantes dans leur boîte au réfrigérateur.

2. Inspectez l'étiquette.

- Vérifiez que vous avez le bon médicament et la bonne dose.
- Vérifiez la date de péremption (EXP).
- ✗ **N'utilisez pas** la seringue si la date est passée.

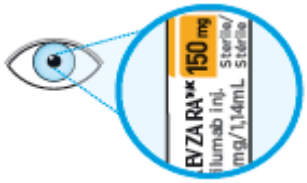

3. Inspectez le médicament.

- Assurez-vous que le liquide est limpide et incolore ou jaune pâle.
- Il serait normal d'observer une bulle d'air.
- ✗ **Ne procédez pas** à l'injection si le liquide est trouble, décoloré ou s'il contient des particules.

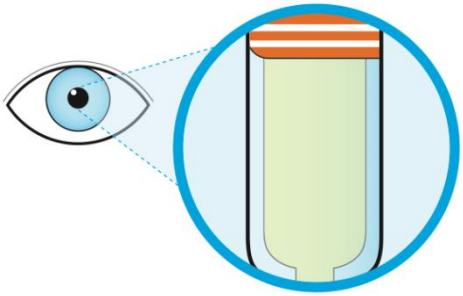

4. Déposez la seringue sur une surface plane et laissez-la se réchauffer à la température ambiante pendant au moins 30 minutes.

- L'injection pourrait causer moins d'inconfort si la seringue est à la température ambiante.
- ✗ **N'utilisez pas** la seringue si elle a été oubliée hors du réfrigérateur pendant plus de 14 jours.
- ✗ **Ne faites pas** chauffer la seringue; laissez-la se réchauffer d'elle-même.

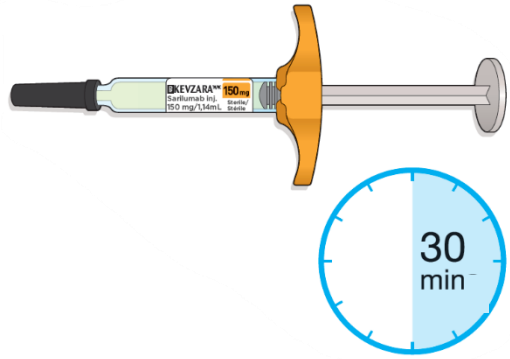

5. Sélectionnez le point d'injection.

- Vous pouvez injecter le médicament dans la cuisse ou le ventre (abdomen) – sauf à l'intérieur d'un rayon de 5 cm (2 pouces) autour du nombril (ombilic). Si quelqu'un d'autre procède à l'injection, le haut du bras peut aussi être utilisé.
- Changez de point d'injection à chaque utilisation de Kevzara.
- ✗ **N'injectez pas** le médicament à un endroit où la peau est sensible ou lésée ou comporte des ecchymoses ou des cicatrices.

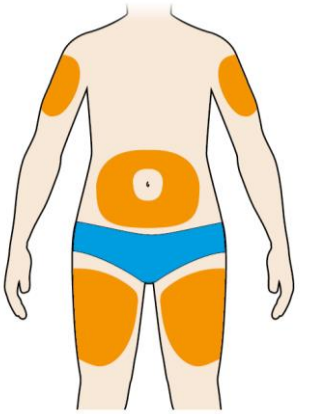

Points d'injection

6. Préparez le point d'injection.

- Lavez-vous les mains.
- Nettoyez la peau avec une lingette imbibée d'alcool.
- ✗ **Ne retouchez pas** au point d'injection avant l'injection.

Étape B : Effectuez l'injection – passez à l'étape B uniquement après avoir terminé l'étape A (« Préparation de l'injection »)

1. Retirez le capuchon de l'aiguille.

- Tenez la seringue par le milieu en orientant l'aiguille à l'opposé de votre corps.
- Gardez la main à distance du piston.
- ✗ **Ne tentez pas** d'éliminer les bulles d'air dans la seringue.
- ✗ **Ne retirez pas** le capuchon de l'aiguille avant d'être prêt à faire l'injection.
- ✗ **Ne remettez pas** le capuchon de l'aiguille en place.

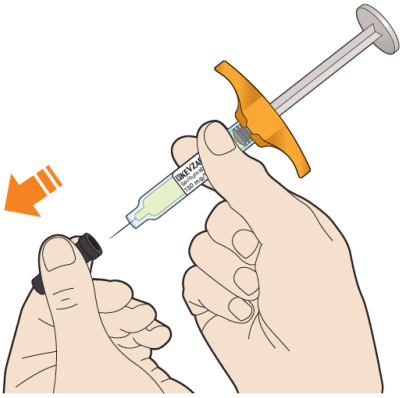

2. Pincez la peau.

- Pincez la peau entre le pouce et l'index au point d'injection.

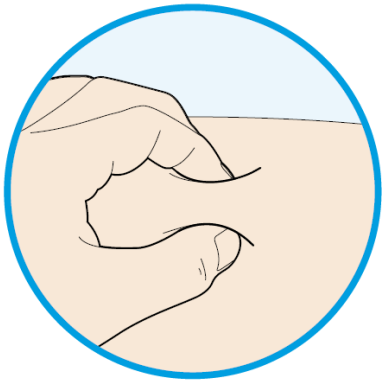

3. Insérez l'aiguille dans le pli de peau à un angle d'environ 45°.

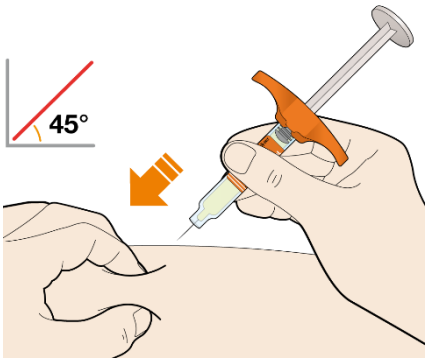

4. Enfoncez le piston.

- Enfoncez lentement le piston aussi loin que possible pour vider la seringue.

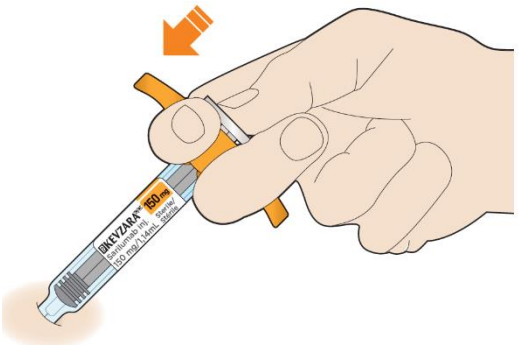

5. Avant de retirer l'aiguille, assurez-vous que la seringue est bien vide.

- Retirez l'aiguille de la peau au même angle que lors de son insertion.
- Si du sang apparaît, apposez un tampon d'ouate ou de gaze sur le point d'injection.

✗ **Ne frottez pas** la peau après l'injection.

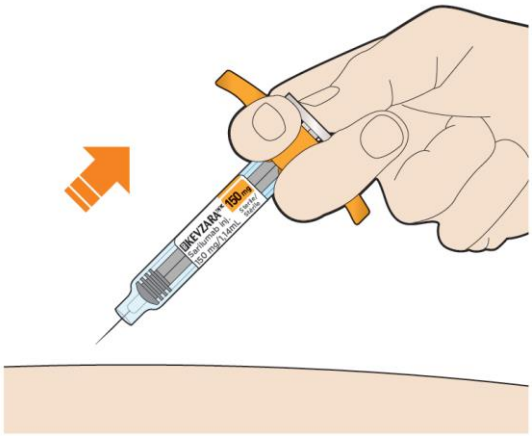

6. Placez la seringue utilisée et le capuchon dans un contenant à l'épreuve des perforations.

- Conservez toujours ce contenant hors de la portée des enfants.

✗ **Ne remettez pas** le capuchon de l'aiguille en place.

✗ **Ne jetez pas** la seringue utilisée aux ordures ménagères.

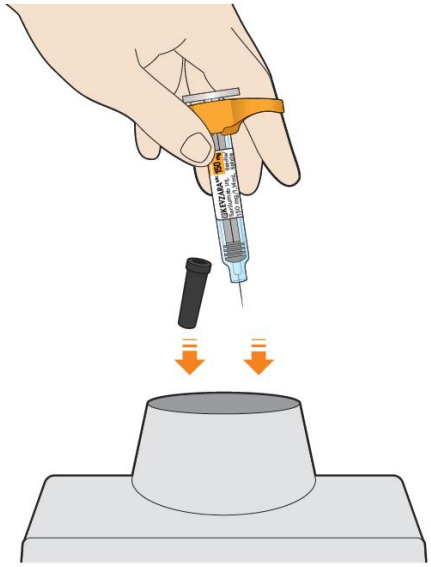

KEVZARA® est une marque déposée de Sanofi Biotechnology.
©2017 sanofi-aventis Canada Inc.

Date de publication : 21 octobre 2022

MODE D'EMPLOI

KEVZARA®
(sarilumab)
Injectable, pour injection sous-cutanée
Stylo prérempli à dose unique

Renseignements importants

Ce dispositif est un stylo prérempli à dose unique (appelé « stylo » dans ce mode d'emploi). Il contient de Kevzara pour injection sous la peau (injection sous-cutanée) une fois toutes les deux semaines.

Demandez à votre professionnel de la santé de vous montrer comment utiliser correctement le stylo avant de procéder vous-même à l'injection pour la première fois.

À faire	À ne pas faire
✓ Lire toutes les instructions attentivement avant d'utiliser un stylo. ✓ Conserver les stylos non utilisés dans la boîte d'origine et au réfrigérateur à une température allant de 2 °C à 8 °C. ✓ Conserver la boîte dans le sac à isolation thermique accompagné d'un bloc réfrigérant lors du transport. ✓ Laisser le stylo se réchauffer à température ambiante au moins 60 minutes avant de l'utiliser. ✓ Utiliser le stylo dans les 14 jours après l'avoir sorti du réfrigérateur ou du sac à isolation thermique. ✓ Conserver le stylo hors de la vue et de la portée des enfants.	✗ Ne pas utiliser le stylo s'il est endommagé ou si le capuchon est manquant ou détaché. ✗ Ne pas retirer le capuchon avant d'être prêt à procéder à l'injection. ✗ Ne pas toucher ou appuyer sur le protège-aiguille jaune avec vos doigts. ✗ Ne pas essayer de remettre le capuchon sur un stylo. ✗ Ne pas réutiliser le stylo. ✗ Ne pas congeler ou chauffer le stylo. ✗ Une fois sorti du réfrigérateur, ne conservez pas le stylo à une température supérieure à 25ºC. ✗ Évitez d'exposer le stylo à la lumière directe du soleil. ✗ N'injectez pas le médicament à travers les vêtements.

Conservez ce feuillet pour usage ultérieur.

Si vous avez des questions, veuillez les poser à votre médecin, votre pharmacien ou votre infirmier(ère) ou composez le numéro de sanofi apparaissant dans la notice.

Les composants du stylo prérempli Kevzara sont présentés dans le schéma ci-dessous.

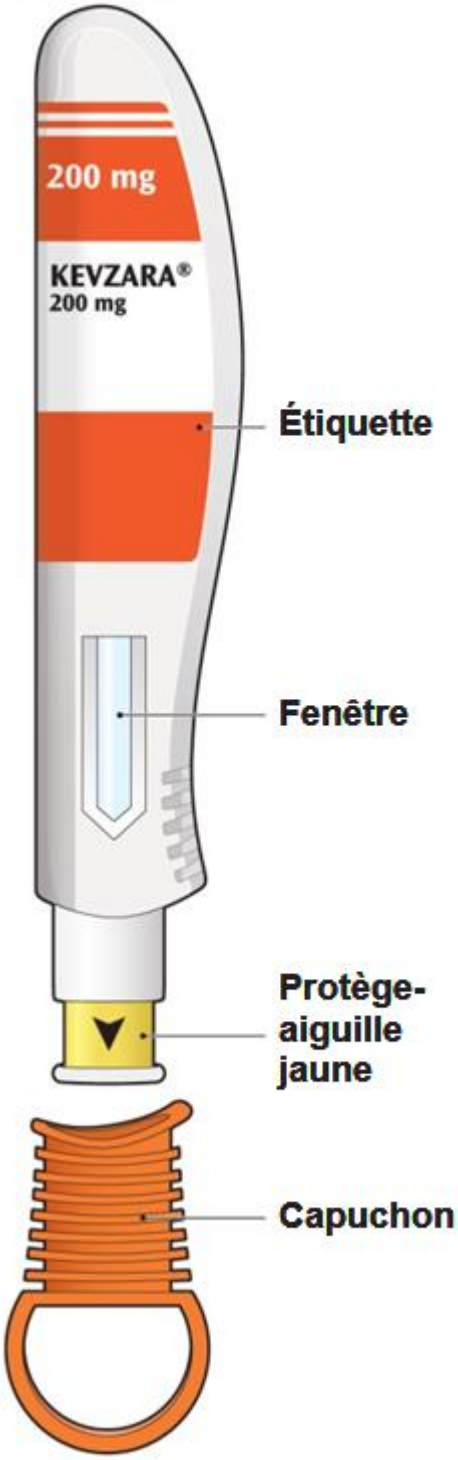

Étape A : Préparation de l'injection

1. Préparez tout le matériel dont vous aurez besoin sur une surface de travail plane et propre.

- Vous aurez besoin d'un tampon imbibé d'alcool, d'un tampon d'ouate ou de gaze et d'un contenant non perforable.
- Sortez un stylo de l'emballage en tenant le milieu du corps du stylo. Conservez le reste des stylos dans la boîte au réfrigérateur.

2. Consultez l'étiquette.

- Assurez-vous que vous avez le bon médicament et la bonne dose.
- Vérifiez la date de péremption (EXP), indiquée sur le côté des stylos.
- ✗ Ne pas utiliser le stylo si la date est dépassée.

3. Regardez la fenêtre.

- Assurez-vous que le liquide est limpide et incolore à jaune pâle.
- Vous pourriez voir une bulle d'air, c'est normal.
- ✗ **Ne pas** injecter si le liquide est trouble, décoloré ou s'il contient des particules.
- ✗ **Ne pas** utiliser si la fenêtre est jaune opaque.

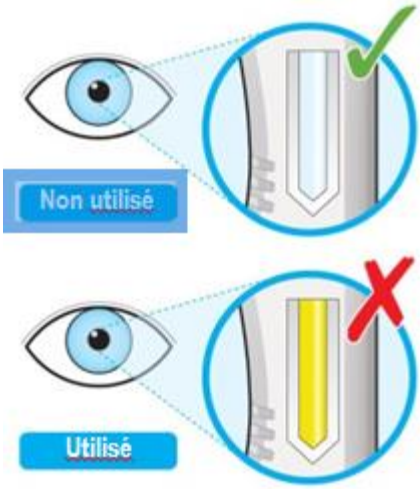

4. Placez le stylo sur une surface plane et laissez-le se réchauffer à température ambiante au moins 60 minutes.

- L'utilisation du stylo à température ambiante peut rendre l'injection plus agréable.
- ✗ **Ne pas** utiliser le stylo s'il a été laissé hors du réfrigérateur pendant plus de 14 jours.
- ✗ **Ne pas** chauffer le stylo ; laissez-le se réchauffer sans aide.
- ✗ **Ne pas** exposer le stylo à la lumière directe du soleil.

5. Sélectionnez le point d'injection.

- Vous pouvez effectuer l'injection dans votre cuisse ou votre ventre (abdomen), mais non dans la zone de 5 cm entourant le nombril. Si une autre personne vous administre l'injection, vous pouvez aussi utiliser la partie externe du haut de votre bras.
- Changez le point d'injection chaque fois que vous effectuez une injection.
- ✗ Ne pas injecter dans la peau sensible, endommagée ou qui présente des bleus ou des cicatrices.

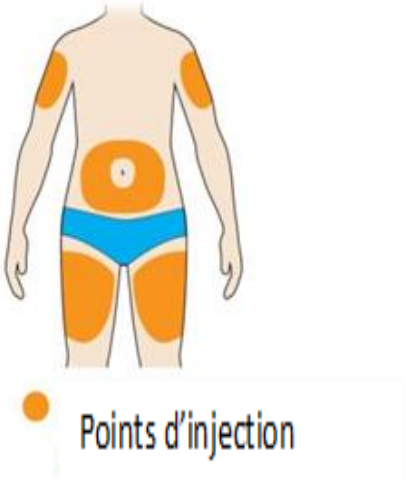

6. Préparez le point d'injection.

- Lavez-vous les mains.
- Nettoyez la peau avec le tampon imbibé d'alcool.
- ✗ **Ne pas** toucher à nouveau le point d'injection avant l'injection.

Étape B : Effectuer l'injection – Effectuez l'étape B seulement après avoir effectué l'étape A « Préparer une injection »

1. Dévissez ou retirez le capuchon orange.

- ✗ **Ne pas** retirer le capuchon avant d'être prêt à procéder à l'injection.
- ✗ **Ne pas** toucher ou appuyer sur le protège-aiguille jaune avec vos doigts.
- ✗ **Ne pas** remettre le capuchon en place.

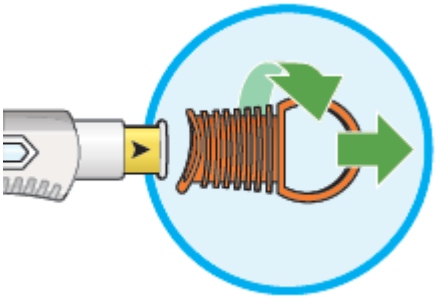

2. Placez le protège-aiguille jaune contre votre peau à un angle d'environ 90°.

- Assurez-vous de voir la fenêtre.

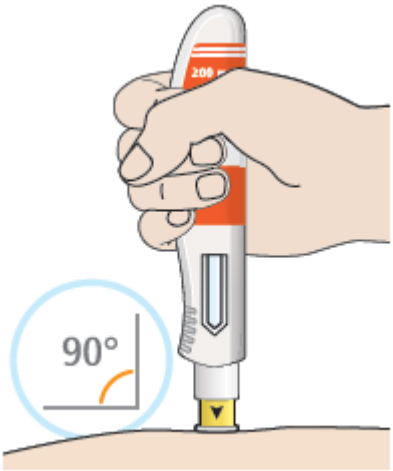

3. Appuyez et maintenez fermement le stylo contre votre peau.

- Vous entendrez un « clic » quand l'injection commencera.

4. Continuez à maintenir fermement le stylo contre votre peau.

- La fenêtre commencera à devenir jaune.
- L'injection peut prendre jusqu'à 15 secondes.

5. Vous entendrez un deuxième clic. Assurez-vous que toute la fenêtre est devenue jaune avant de retirer le stylo.

- Si vous n'entendez pas le deuxième clic, vous devez tout de même vérifier la fenêtre pour voir si elle est entièrement devenue jaune.

✗ Si la fenêtre ne devient pas entièrement jaune, ne vous donnez pas une deuxième dose sans avoir d'abord parlé à votre professionnel de la santé.

6. Retirez le stylo de votre peau.

- Si vous voyez du sang, appuyez un tampon d'ouate ou de gaze sur le point d'injection.
- ✗ **Ne pas** frotter votre peau après l'injection.

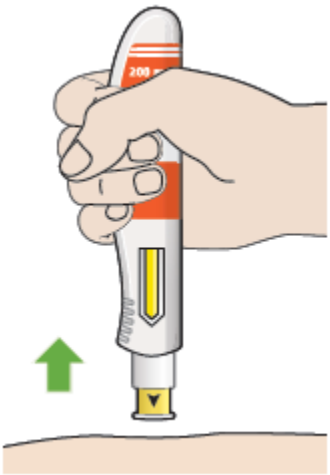

7. Jetez le stylo utilisé et le capuchon dans un contenant non perforable.

- Jetez le stylo utilisé et le capuchon dans un contenant non perforable immédiatement après usage.
- Conservez toujours le contenant hors de la vue et de la portée des enfants.
- ✗ **Ne pas** remettre le capuchon.
- ✗ **Ne pas** jeter les stylos utilisés dans les déchets ménagers.
- ✗ **Ne pas** recycler votre contenant non perforable usagé.
- ✗ **Ne pas** jeter votre contenant non perforable usagé dans les déchets ménagers, sauf si les directives locales vous autorisent à le faire. Demandez à votre médecin, votre pharmacien ou votre infirmier(ère) comment jeter le contenant.

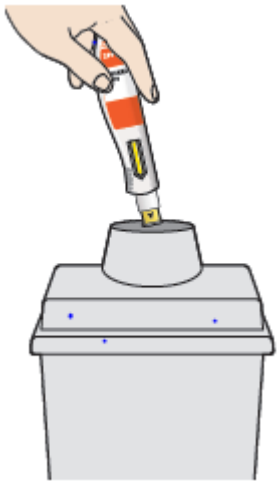

KEVZARA® est une marque déposée de Sanofi Biotechnology.
©2017 sanofi-aventis Canada Inc.
Date de publication : 21 octobre 2022